

ΠΑΓΚΟΣΜΙΑ ΕΠΕΤΗΡΙΔΑ ΓΙΑ ΤΗΝ ΑΝΤΑΓΩΝΙΣΤΙΚΟΤΗΤΑ ΤΟΥ IMD

ΠΑΡΑ ΤΗ ΣΦΟΔΡΗ ΥΓΕΙΟΝΟΜΙΚΗ ΚΡΙΣΗ, Η ΕΛΛΑΔΑ
ΥΠΟΧΩΡΕΙ ΟΡΙΑΚΑ ΜΟΛΙΣ ΚΑΤΑ ΜΙΑ ΘΕΣΗ ΣΤΗ
ΔΙΕΘΝΗ ΚΑΤΑΤΑΞΗ ΑΝΤΑΓΩΝΙΣΤΙΚΟΤΗΤΑΣ

ΘΕΣΣΑΛΟΝΙΚΗ, 15 ΙΟΥΝΙΟΥ 2022

ΣΒΕΕ 1915 ΣΥΝΔΕΣΜΟΣ
ΒΙΟΜΗΧΑΝΙΩΝ
ΕΛΛΑΔΟΣ

IMD | **IMD WORLD
COMPETITIVENESS
CENTER**

IMD | **IMD WORLD
COMPETITIVENESS
CENTER**

IMD WORLD
COMPETITIVENESS
YEARBOOK



Η ΣΥΝΟΛΙΚΗ ΕΠΙΔΟΣΗ ΤΗΣ ΕΛΛΗΝΙΚΗΣ ΟΙΚΟΝΟΜΙΑΣ

Σύμφωνα με τα στοιχεία του International Institute for Management Development (IMD) της Ελβετίας που δημοσιεύονται σήμερα, η ανταγωνιστική θέση της Ελλάδας παρουσιάζει εφέτος οριακή υποχώρηση κατά μία μόλις θέση (-1) σε σχέση με την περυσινή κατάταξη. Η χώρα πλέον βρίσκεται στην 47η θέση της σχετικής κατάταξης, υποχωρώντας από την 46η θέση που βρισκόταν πέρυσι, μεταξύ 63 χωρών.

Σε κάθε περίπτωση, η χώρα για ακόμη μια χρονιά βρίσκεται σε θέσεις χαμηλής ανταγωνιστικότητας, έχοντας όμως βελτιώσει τη θέση της από το 2018 έως σήμερα κατά 10 θέσεις.

Κατάταξη της Ελλάδας στην
Παγκόσμια Επετηρίδα Ανταγωνιστικότητα
του IMD κατά την τελευταία 5ετία (θέση μεταξύ 63 οικονομιών)

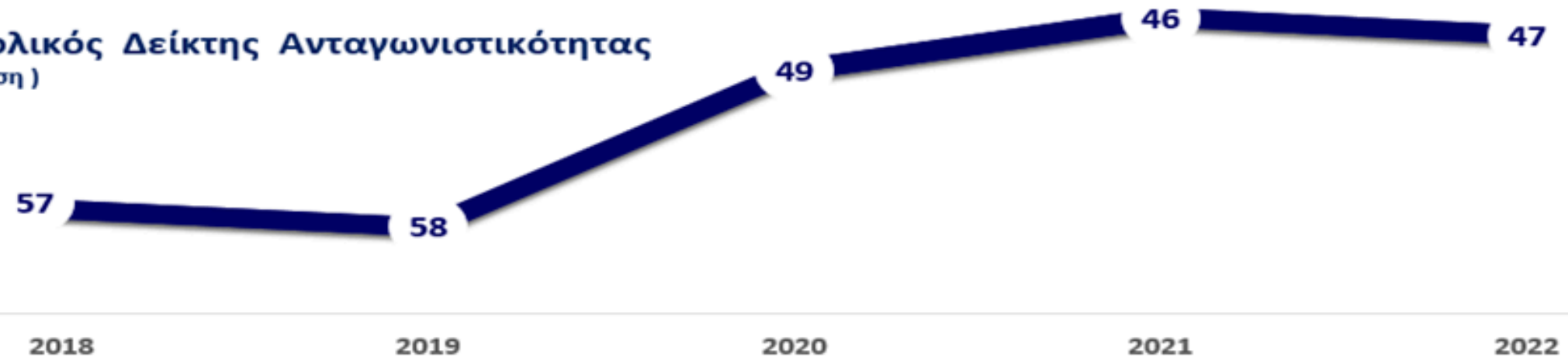


ΣΥΝΔΕΣΜΟΣ
ΒΙΟΜΗΧΑΝΙΩΝ
ΕΛΛΑΔΟΣ



IMD WORLD
COMPETITIVENESS
CENTER

Συνολικός Δείκτης Ανταγωνιστικότητας
(-1 θέση)



Υπογραμμίζουμε ότι: τα αποτελέσματα που παρουσιάζονται σήμερα (2022) και η συνολική αξιολόγηση της ελληνικής οικονομίας με όρους ανταγωνιστικότητας, αφορούν τις επιδόσεις της χώρας μας κατά την προηγούμενη χρονιά, δηλαδή το 2021.

Την Παγκόσμια Επετηρίδα Ανταγωνιστικότητας (World Competitiveness Yearbook – WCY) εκδίδει κάθε χρόνο το παγκοσμίου φήμης business school της Λωζάνης (Ελβετία), IMD. (www.imd.ch)

Ο Σύνδεσμος Βιομηχανιών Ελλάδος (ΣΒΕ), ως εθνικός εκπρόσωπος του «Institute for Management Development» (IMD) στην Ελλάδα, δημοσιοποιεί σήμερα τα αποτελέσματα της Παγκόσμιας Επετηρίδας Ανταγωνιστικότητας (World Competitiveness Yearbook – WCY) του International Institute for Management Development (IMD), για το έτος 2021.

Η ΕΛΛΑΔΑ ΣΤΟΥΣ ΕΠΙΜΕΡΟΥΣ ΔΕΙΚΤΕΣ

Παρά τη σφοδρή υγειονομική κρίση, η Ελλάδα υποχωρεί οριακά μόλις κατά μια θέση στη διεθνή κατάταξη ανταγωνιστικότητας. Παράλληλα όμως, και παρά την οριακή πτώση της χώρας στην παγκόσμια κατάταξη, η συνολική βαθμολογία της χώρας έχει βελτιωθεί.

Η Ελλάδα εξακολουθεί να κατατάσσεται σε χαμηλές θέσεις στη Παγκόσμια Επετηρίδα Ανταγωνιστικότητας. Η χαμηλή ανταγωνιστικότητα της Ελλάδας προέρχεται από την υποχώρηση στις τρεις από τις τέσσερις κατηγορίες δεικτών της μεθοδολογίας της Παγκόσμιας Επετηρίδας Ανταγωνιστικότητας του IMD. Ειδικότερα, η χώρα παρουσιάζει υποχώρηση στην κατηγορία των δεικτών της «Κυβερνητικής Αποτελεσματικότητας» κατά τρεις (3) θέσεις, στην κατηγορία των δεικτών της «Επιχειρηματικής Αποτελεσματικότητας», κατά δύο (2) θέσεις και στην κατηγορία των «Υποδομών» όπου επίσης σημειώνεται υποχώρηση κατά δύο (2) θέσεις.

Μόνον στην κατηγορία δεικτών της «Οικονομικής Αποδοτικότητας», η χώρα μας βελτιώνει τη κατάταξή της κατά μία (1) θέση, κυρίως χάρη στη βελτίωση των επιδόσεων στους επιμέρους δείκτες που αφορούν στο «Διεθνές Εμπόριο». Η ισχυρή διαφοροποίηση που εμφανίζει η χώρα τόσο σε όρους αγορών, όσο και σε όρους προϊόντων, καθώς και η σημαντική αύξηση που σημείωσαν οι εξαγωγές προϊόντων, τροφοδοτούν κατά μεγάλο βαθμό την άνοδο της χώρας κατά 22 θέσεις (από την 39η το 2021, στην 17η το 2022) στην υποκατηγορία δεικτών «Διεθνές Εμπόριο». Το γεγονός αυτό τονίζει τη δυναμική που μπορεί να προσφέρει στην ανάπτυξη της χώρας η έμπρακτη υποστήριξη της μεταποίησης και της βιομηχανίας για την παραγωγή διεθνώς εμπορεύσιμων προϊόντων υψηλής προστιθέμενης αξίας.



ΔΗΛΩΣΗ ΤΟΥ ΠΡΟΕΔΡΟΥ ΤΟΥ «ΣΥΝΔΕΣΜΟΥ ΒΙΟΜΗΧΑΝΙΩΝ ΕΛΛΑΔΟΣ» (ΣΒΕ)

κ. Αθανάσιου Σαββάκη

Ο Πρόεδρος του ΣΒΕ κ. Αθανάσιος Σαββάκης, σχολιάζοντας τα εφειτινά αποτελέσματα της Παγκόσμιας Επετηρίδας Ανταγωνιστικότητας του IMD, προέβη στην ακόλουθη δήλωση:

Η νέα μορφή της παγκοσμιοποίησης απαιτεί κυβερνήσεις και επιχειρήσεις με υψηλά αντανακλαστικά ορθής προσαρμογής στα νέα δεδομένα. Τούτο διότι τόσο οι διασυνδέσεις όσο και οι αλληλεξαρτήσεις μεταξύ των οικονομιών παγκοσμίως, δεν είναι, και πλέον δεν πρέπει να θεωρούνται, δεδομένες.

Η αντιμετώπιση των πληθωριστικών πιέσεων που δέχεται η χώρα είναι ο καθοριστικός παράγοντας για την ενίσχυση της ανταγωνιστικότητάς της τα επόμενα χρόνια, αφού το κύριο κριτήριο ανταγωνισμού των Ελληνικών προϊόντων στις ξένες αγορές είναι το κόστος.

Επίσης, η αναβίωση γεωπολιτικών εντάσεων καθιστά επιτακτική τη δημιουργία σημαντικών συμμαχιών σε εθνικό και σε επιχειρηματικό επίπεδο, για την θωράκιση της χώρας από μελλοντικές απειλές κάθε είδους. Σ' αυτό το αβέβαιο παγκόσμιο περιβάλλον η Ελληνική Κυβέρνηση έχει ανταποκριθεί θετικά στην αντιμετώπιση την πολυεπίπεδων κρίσεων της τελευταίας τριετίας. Αυτό αντανακλάται στη βελτίωση της ανταγωνιστικότητας της Ελληνικής οικονομίας κατά 10 θέσεις από το 2018 έως το 2022.



ΔΗΛΩΣΗ ΤΟΥ ΠΡΟΕΔΡΟΥ ΤΟΥ «ΣΥΝΔΕΣΜΟΥ ΒΙΟΜΗΧΑΝΙΩΝ ΕΛΛΑΔΟΣ» (ΣΒΕ)

κ. Αθανάσιου Σαββάκη **(Συνέχεια)**

Κατά τον ΣΒΕ, για την περαιτέρω βελτίωση της θέσης της χώρας μας στη διεθνή κατάταξη ανταγωνιστικότητας, βασική προϋπόθεση αποτελεί η συνέχιση των μεταρρυθμίσεων στην οικονομία και η επαναφορά της μεταποίησης στην προτεραιότητα υποστήριξης από μέρους της πολιτείας.

Στο πλαίσιο αυτό προτείνουμε την άμεση αντιμετώπιση των ακόλουθων πέντε (5) προκλήσεων:

1. Την εισαγωγή ειδικών προγραμμάτων για την προσαρμογή της εγχώριας βιομηχανικής βάσης ούτως ώστε ν' αντιμετωπίσει με επιτυχία τις προκλήσεις που θα προκύψουν από την 4η βιομηχανική επανάσταση.
2. Την ανάπτυξη μεσαίων στελεχών για τη βιομηχανία και επαγγελματιών με τεχνικές δεξιότητες.
3. Την προσαρμογή των τοπικών βιομηχανικών οικοσυστημάτων στις αρχές της ενεργειακής αποδοτικότητας και της κυκλικής οικονομίας.
4. Την εισαγωγή εκπαιδευτικών προγραμμάτων που θα υποστηρίζουν την προσαρμογή της Ελληνικής οικονομίας στην ψηφιακή και την πράσινη μετάβαση, και,
5. Την προσέλκυση Άμεσων Ξένων Επενδύσεων, αξιοποιώντας τη μέχρι σήμερα υλοποίηση εμβληματικών ξένων επενδύσεων.



**ΤΑ ΑΝΑΛΥΤΙΚΑ
ΑΠΟΤΕΛΕΣΜΑΤΑ ΑΠΟ
ΤΗΝ
ΠΑΓΚΟΣΜΙΑ ΕΠΕΤΗΡΙΔΑ
ΑΝΤΑΓΩΝΙΣΤΙΚΟΤΗΤΑΣ
ΤΟΥ IMD 2022**



Η ΘΕΣΗ ΤΗΣ ΕΛΛΑΔΑΣ ΣΤΙΣ ΕΠΙΜΕΡΟΥΣ ΚΑΤΗΓΟΡΙΕΣ ΔΕΙΚΤΩΝ

Σύμφωνα με τη μεθοδολογία του IMD, η συνολική κατάταξη μιας χώρας, μεταξύ των 63 οικονομιών που συμμετέχουν στην αξιολόγηση για την εξαγωγή της Παγκόσμιας Επετηρίδας Ανταγωνιστικότητας, είναι αποτέλεσμα της σύνθεσης των επιδόσεων που αυτή επιτυγχάνει στις τέσσερις επιμέρους κατηγορίες δεικτών, και συγκεκριμένα: στην «Οικονομική Αποδοτικότητα», στην «Κυβερνητική Αποτελεσματικότητα», στην «Επιχειρηματική Αποτελεσματικότητα» και στις «Υποδομές».


Κατά το 2021, (θυμίζουμε ότι τα στοιχεία που δημοσιεύονται αφορούν πάντα τις επιδόσεις της χώρας κατά το προηγούμενο έτος) η Ελλάδα υποχώρησε οριακά κατά μια θέση στη διεθνή κατάταξη ανταγωνιστικότητας, σημειώνοντας τις ακόλουθες επιδόσεις στους επιμέρους δείκτες:

- Στην κατηγορία των δεικτών της «Οικονομικής Αποδοτικότητας», η χώρα μας βρίσκεται στην πενήτηκοστή πρώτη θέση (51η), βελτιώνοντας τη κατάταξή της κατά μία (1) θέση, αφού πέρυσι βρισκόταν στην 52η θέση, μεταξύ των 63 οικονομιών της κατάταξης.
- Στην κατηγορία των δεικτών της «Κυβερνητικής Αποτελεσματικότητας», η Ελλάδα βρίσκεται στην 55η θέση, εμφανίζοντας υποχώρηση κατά τρεις (3) θέσεις σε σχέση με την περυσινή χρονιά.
- Στην κατηγορία των δεικτών της «Επιχειρηματικής Αποτελεσματικότητας», καταγράφεται υποχώρηση κατά δύο (2) θέσεις, σε σχέση με την περυσινή κατάταξη, καταλαμβάνοντας την 46η θέση, έναντι της 44ης θέσης την προηγούμενη χρονιά, και, τέλος,
- Στην κατηγορία των «Υποδομών» σημειώνεται επίσης υποχώρηση κατά δύο (2) θέσεις, ανακόπτοντας μάλλον οριστικά την πτωτική πορεία των προηγούμενων ετών.

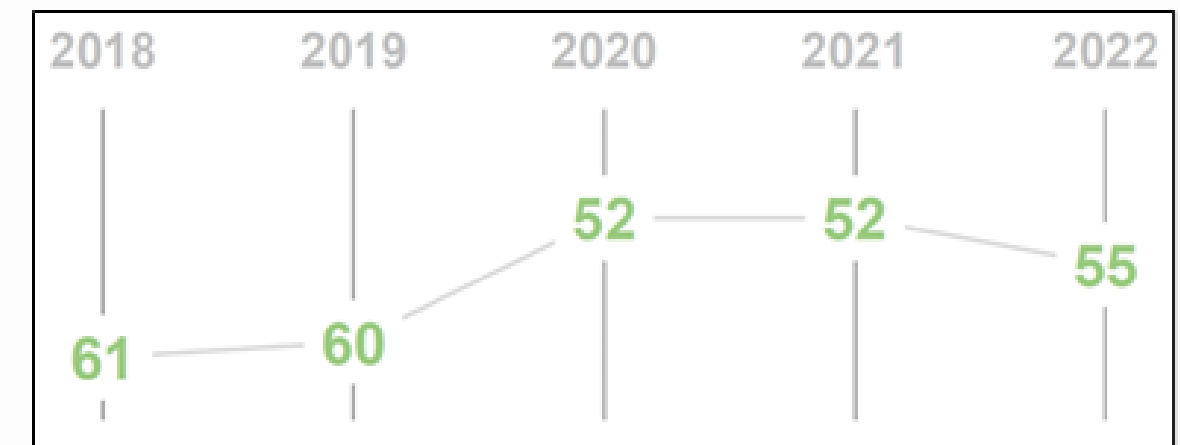


ΕΞΕΛΙΞΗ ΤΗΣ ΚΑΤΑΤΑΞΗΣ ΤΗΣ ΕΛΛΑΔΑΣ ΣΤΙΣ 4 ΚΑΤΗΓΟΡΙΕΣ ΔΕΙΚΤΩΝ ΤΗΝ ΤΕΛΕΥΤΑΙΑ 5ΕΤΙΑ

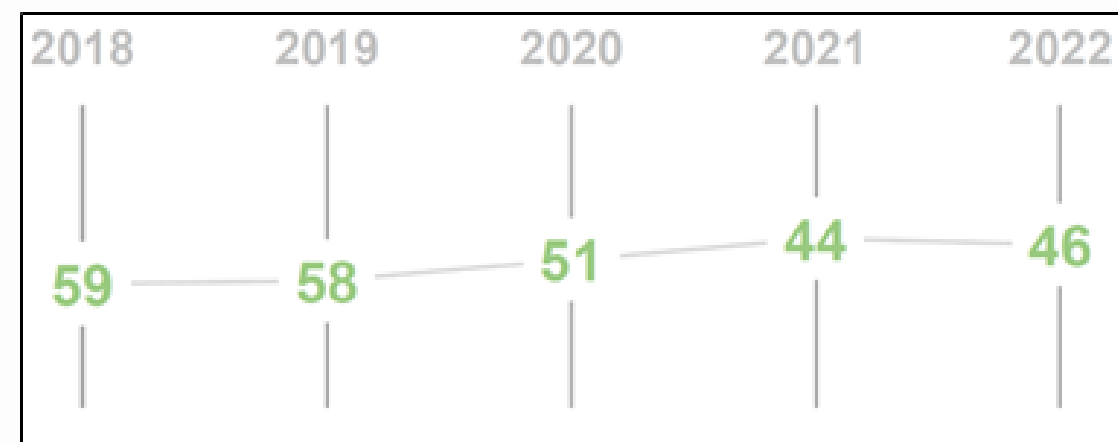
Δείκτης
«Οικονομική Αποδοτικότητα»



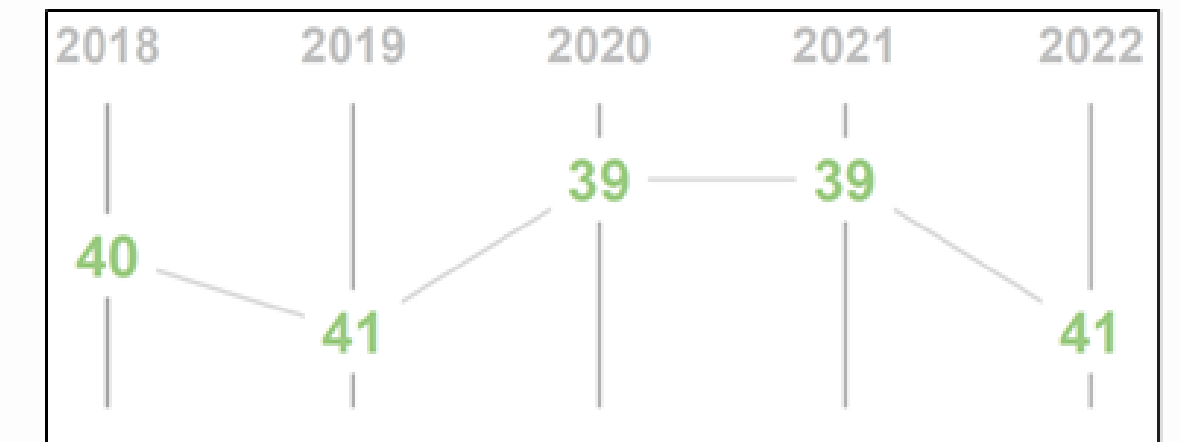
Δείκτης
«Κυβερνητική Αποτελεσματικότητα»



Δείκτης
«Επιχειρηματική Αποτελεσματικότητα»



Δείκτης
«Υποδομές»



ΚΥΡΙΕΣ ΒΕΛΤΙΩΣΕΙΣ ΚΑΙ ΣΗΜΑΝΤΙΚΑ ΠΡΟΒΛΗΜΑΤΑ

Οι δύο δείκτες που παρουσίασαν σημαντική βελτίωση και αποτελούν «δυνατά σημεία» για τη χώρα είναι:

- Η υψηλή διαφοροποίηση των εξαγωγικών αγορών, όπως αποτυπώνονται στον δείκτη «Συγκέντρωση των Εξαγωγών»: στη 2η θέση μεταξύ 63 χωρών
- Η «Μακροχρόνια ανάπτυξη της απασχόλησης»: στην 4η θέση μεταξύ των 63 χωρών

Αντίθετα, οι δύο δείκτες οι οποίοι αποτελούν προβλήματα που χρήζουν αντιμετώπισης για την περαιτέρω ενίσχυση της ανταγωνιστικότητας της Ελληνικής οικονομίας είναι:

- Η «Ανεργία των νέων»: στην 61η θέση μεταξύ 63 οικονομιών
- Το «Εμπορικό Ισοζύγιο»: στην 60η θέση μεταξύ 63 οικονομιών



ΟΙ ΧΩΡΕΣ ΠΟΥ ΠΡΩΤΑΓΩΝΙΣΤΟΥΝ ΠΑΓΚΟΣΜΙΩΣ

Για το 2022, στην πρώτη θέση της παγκόσμιας κατάταξης βρίσκεται η Δανία, βελτιώνοντας την περυσινή της κατάταξη κατά δυο θέσεις, κι έτσι από την 3η θέση το 2021 πρωταγωνιστεί παγκοσμίως το 2022. Η επιτυχία της Δανίας οφείλεται στην προσέλκυση ξένων επενδύσεων, στην εξαιρετική αποτελεσματικότητα λειτουργίας των επιχειρήσεων, καθώς και στη λειτουργία του δημόσιου τομέα, όπως αντανακλάται στην κατηγορία δεικτών «Κυβερνητική Αποτελεσματικότητα» και ειδικά σε ότι αφορά το θεσμικό πλαίσιο, για την κοινωνία και τις επιχειρήσεις.

Ο Δρ. Arturo Bris, Διευθυντής του Ερευνητικού Κέντρου για την Παγκόσμια Ανταγωνιστικότητα του IMD, αναφέρει: «Η Δανία είναι αυτή τη στιγμή η πλέον ανεπτυγμένη οικονομία ψηφιακά στον κόσμο και καταλαμβάνει την πρώτη θέση χάρη στις ορθές πολιτικές που εφαρμόζει, στα πλεονεκτήματα που απολαμβάνει ούσα μια Ευρωπαϊκή χώρα, τα ξεκάθαρα όραμα που έχει διατυπώσει για τη βιώσιμη ανάπτυξη και την ισχυρή ώθηση που δίνει στην ανάπτυξη ο ιδιωτικός τομέας της οικονομίας».

Η Ελβετία, περυσινή «πρωταθλήτρια» στην παγκόσμια κατάταξη ανταγωνιστικότητας, υποχώρησε κατά μία θέση, λόγω υποχώρησης των ξένων επενδύσεων και της απασχόλησης. Η Σιγκαπούρη επανέρχεται στην πρώτη τριάδα, κερδίζοντας δύο θέσεις το 2022 σε σχέση με το προηγούμενο έτος, χάρη στην ισχυρή επίδοση της συγκεκριμένης οικονομίας, στα υψηλά επίπεδα απασχόλησης και στην αποτελεσματική διαχείριση των δημόσιων οικονομικών.



ΟΙ ΧΩΡΕΣ ΠΟΥ ΠΡΩΤΑΓΩΝΙΣΤΟΥΝ ΠΑΓΚΟΣΜΙΩΣ

Είναι χαρακτηριστικό ότι στην πρώτη δεκάδα των πλέον ανταγωνιστικών οικονομιών, κυριαρχούν «μικρές» οικονομίες. Πέραν της πρώτης τριάδας, την δεκάδα συμπληρώνουν:

- η Σουηδία στην 4η θέση (χάνοντας 2 θέσεις σε σχέση με πέρυσι),
- το Χογκ-Κογκ στην 5η θέση, βελτιώνοντας την κατάταξή του κατά δύο θέσεις,
- η Ολλανδία στην 6η θέση, υποχωρώντας κατά δύο θέσεις από την 4η θέση που είχε κατά το 2021,
- η Ταϊβάν στην 7η θέση, η οποία ανεβαίνει μία θέση στην συνολική κατάταξη,
- η Φιλανδία στην 8η θέση, μπαίνοντας για πρώτη φορά στην πρώτη δεκάδα,
- η Νορβηγία στην 9η θέση, υποχωρώντας κατά τρεις θέσεις, και,
- οι ΗΠΑ, οι οποίες διατηρούν τη 10η θέση όπως και πέρυσι.

Αναλύοντας τις επιδόσεις των χωρών που βρίσκονται στις υψηλότερες θέσεις στην παγκόσμια κατάταξη ανταγωνιστικότητας αναδεικνύεται το γεγονός ότι οι θεμελιώδεις αρχές της ανταγωνιστικότητας παραμένουν σταθερές:

- 1.η ορθή λειτουργία του θεσμικού πλαισίου,
- 2.το κράτος δικαίου,
- 3.οι υποδομές, και,
- 4.η εκπαίδευση.

Σε περιφερειακό επίπεδο, οι χώρες της Δυτικής Ευρώπης και την Βόρειας Αμερικής δεν εμφανίζουν σημαντική μεταβολή των επιδόσεών τους σε όρους ανταγωνιστικότητας, κάτι που όμως παρατηρείται με τις χώρες της Ανατολικής Ευρώπης, με την Κροατία μάλιστα να εμφανίζει τη σημαντικότερη βελτίωση, επιτυγχάνοντας άνοδο 13 θέσεων στη συνολική κατάταξη ανταγωνιστικότητας, ενισχύοντας τις επιδόσεις της σχεδόν στο σύνολο των δεικτών.



Η ΠΑΓΚΟΣΜΙΑ ΚΑΤΑΤΑΞΗ ΑΝΤΑΓΩΝΙΣΤΙΚΟΤΗΤΑΣ*

Η ΘΕΣΗ ΤΩΝ 63 ΧΩΡΩΝ ΓΙΑ ΤΟ 2022 ΚΑΙ ΤΟ 2021

Χώρα	Θέση στην παγκόσμια κατάταξη το 2022	Θέση στην παγκόσμια κατάταξη το 2021	Μεταβολή μεταξύ των ετών 2021 και 2022
Δανία	1	3	2
Ελβετία	2	1	-1
Σιγκαπούρη	3	5	2
Σουηδία	4	2	-2
Χονγκ-Κονγκ (περ. Κίνας)	5	7	2
Ολλανδία	6	4	-2
Ταιβάν (περ. Κίνας)	7	8	1



Η ΠΑΓΚΟΣΜΙΑ ΚΑΤΑΤΑΞΗ ΑΝΤΑΓΩΝΙΣΤΙΚΟΤΗΤΑΣ*

Η ΘΕΣΗ ΤΩΝ 63 ΧΩΡΩΝ ΓΙΑ ΤΟ 2022 ΚΑΙ ΤΟ 2021

Χώρα	Θέση στην παγκόσμια κατάταξη το 2022	Θέση στην παγκόσμια κατάταξη το 2021	Μεταβολή μεταξύ των ετών 2021 και 2022
Φινλανδία	8	11	3
Νορβηγία	9	6	-3
ΗΠΑ	10	10	0
Ιρλανδία	11	13	2
ΗΑΕ	12	9	-3
Λουξεμβούργο	13	12	-1
Καναδάς	14	14	0



Η ΠΑΓΚΟΣΜΙΑ ΚΑΤΑΤΑΞΗ ΑΝΤΑΓΩΝΙΣΤΙΚΟΤΗΤΑΣ*

Η ΘΕΣΗ ΤΩΝ 63 ΧΩΡΩΝ ΓΙΑ ΤΟ 2022 ΚΑΙ ΤΟ 2021

Χώρα	Θέση στην παγκόσμια κατάταξη το 2022	Θέση στην παγκόσμια κατάταξη το 2021	Μεταβολή μεταξύ των ετών 2021 και 2022
Γερμανία	15	15	0
Ισλανδία	16	21	5
Κίνα	17	16	-1
Κατάρ	18	17	-1
Αυστραλία	19	22	3
Αυστρία	20	19	-1
Βέλγιο	21	24	3



Η ΠΑΓΚΟΣΜΙΑ ΚΑΤΑΤΑΞΗ ΑΝΤΑΓΩΝΙΣΤΙΚΟΤΗΤΑΣ*

Η ΘΕΣΗ ΤΩΝ 63 ΧΩΡΩΝ ΓΙΑ ΤΟ 2022 ΚΑΙ ΤΟ 2021

Χώρα	Θέση στην παγκόσμια κατάταξη το 2022	Θέση στην παγκόσμια κατάταξη το 2021	Μεταβολή μεταξύ των ετών 2021 και 2022
Εσθονία	22	26	4
Ηνωμένο Βασίλειο	23	18	-5
Σ. Αραβία	24	32	8
Ισραήλ	25	27	2
Τσεχία	26	34	8
Ν. Κορέα	27	23	-4
Γαλλία	28	29	1



Η ΠΑΓΚΟΣΜΙΑ ΚΑΤΑΤΑΞΗ ΑΝΤΑΓΩΝΙΣΤΙΚΟΤΗΤΑΣ*

Η ΘΕΣΗ ΤΩΝ 63 ΧΩΡΩΝ ΓΙΑ ΤΟ 2022 ΚΑΙ ΤΟ 2021

Χώρα	Θέση στην παγκόσμια κατάταξη το 2022	Θέση στην παγκόσμια κατάταξη το 2021	Μεταβολή μεταξύ των ετών 2021 και 2022
Λιθουανία	29	30	1
Μπαχρέιν	30		-30
Νέα Ζηλανδία	31	20	-11
Μαλαισία	32	25	-7
Ταϊλάνδη	33	28	-5
Ιαπωνία	34	31	-3
Λετονία	35	38	3



Η ΠΑΓΚΟΣΜΙΑ ΚΑΤΑΤΑΞΗ ΑΝΤΑΓΩΝΙΣΤΙΚΟΤΗΤΑΣ*

Η ΘΕΣΗ ΤΩΝ 63 ΧΩΡΩΝ ΓΙΑ ΤΟ 2022 ΚΑΙ ΤΟ 2021

Χώρα	Θέση στην παγκόσμια κατάταξη το 2022	Θέση στην παγκόσμια κατάταξη το 2021	Μεταβολή μεταξύ των ετών 2021 και 2022
Ισπανία	36	39	3
Ινδία	37	43	6
Σλοβενία	38	40	2
Ουγγαρία	39	42	3
Κύπρος	40	33	-7
Ιταλία	41	41	0
Πορτογαλία	42	36	-6



Η ΠΑΓΚΟΣΜΙΑ ΚΑΤΑΤΑΞΗ ΑΝΤΑΓΩΝΙΣΤΙΚΟΤΗΤΑΣ*

Η ΘΕΣΗ ΤΩΝ 63 ΧΩΡΩΝ ΓΙΑ ΤΟ 2022 ΚΑΙ ΤΟ 2021

Χώρα	Θέση στην παγκόσμια κατάταξη το 2022	Θέση στην παγκόσμια κατάταξη το 2021	Μεταβολή μεταξύ των ετών 2021 και 2022
Καζακστάν	43	35	-8
Ινδονησία	44	37	-7
Χιλή	45	44	-1
Κροατία	46	59	13
Ελλάδα	47	46	-1
Φιλιππίνες	48	52	4
Σλοβακία	49	50	1



Η ΠΑΓΚΟΣΜΙΑ ΚΑΤΑΤΑΞΗ ΑΝΤΑΓΩΝΙΣΤΙΚΟΤΗΤΑΣ*

Η ΘΕΣΗ ΤΩΝ 63 ΧΩΡΩΝ ΓΙΑ ΤΟ 2022 ΚΑΙ ΤΟ 2021

Χώρα	Θέση στην παγκόσμια κατάταξη το 2022	Θέση στην παγκόσμια κατάταξη το 2021	Μεταβολή μεταξύ των ετών 2021 και 2022
Πολωνία	50	47	-3
Ρουμανία	51	48	-3
Τουρκία	52	51	-1
Βουλγαρία	53	53	0
Περού	54	58	4
Μεξικό	55	55	0
Ιορδανία	56	49	-7



Η ΠΑΓΚΟΣΜΙΑ ΚΑΤΑΤΑΞΗ ΑΝΤΑΓΩΝΙΣΤΙΚΟΤΗΤΑΣ*

Η ΘΕΣΗ ΤΩΝ 63 ΧΩΡΩΝ ΓΙΑ ΤΟ 2022 ΚΑΙ ΤΟ 2021

Χώρα	Θέση στην παγκόσμια κατάταξη το 2022	Θέση στην παγκόσμια κατάταξη το 2021	Μεταβολή μεταξύ των ετών 2021 και 2022
Κολομβία	57	56	-1
Μποτσουάνα	58	61	3
Βραζιλία	59	57	-2
Ν. Αφρική	60	62	2
Μογγολία	61	60	-1
Αργεντινή	62	63	1
Βενεζουέλα	63	64	1

*για το έτος 2022 προστέθηκε στην παγκόσμια επετηρίδα ανταγωνιστικότητας το Μπαχρέιν, ενώ δεν συμπεριλήφθηκαν η Ρωσία και η Ουκρανία.

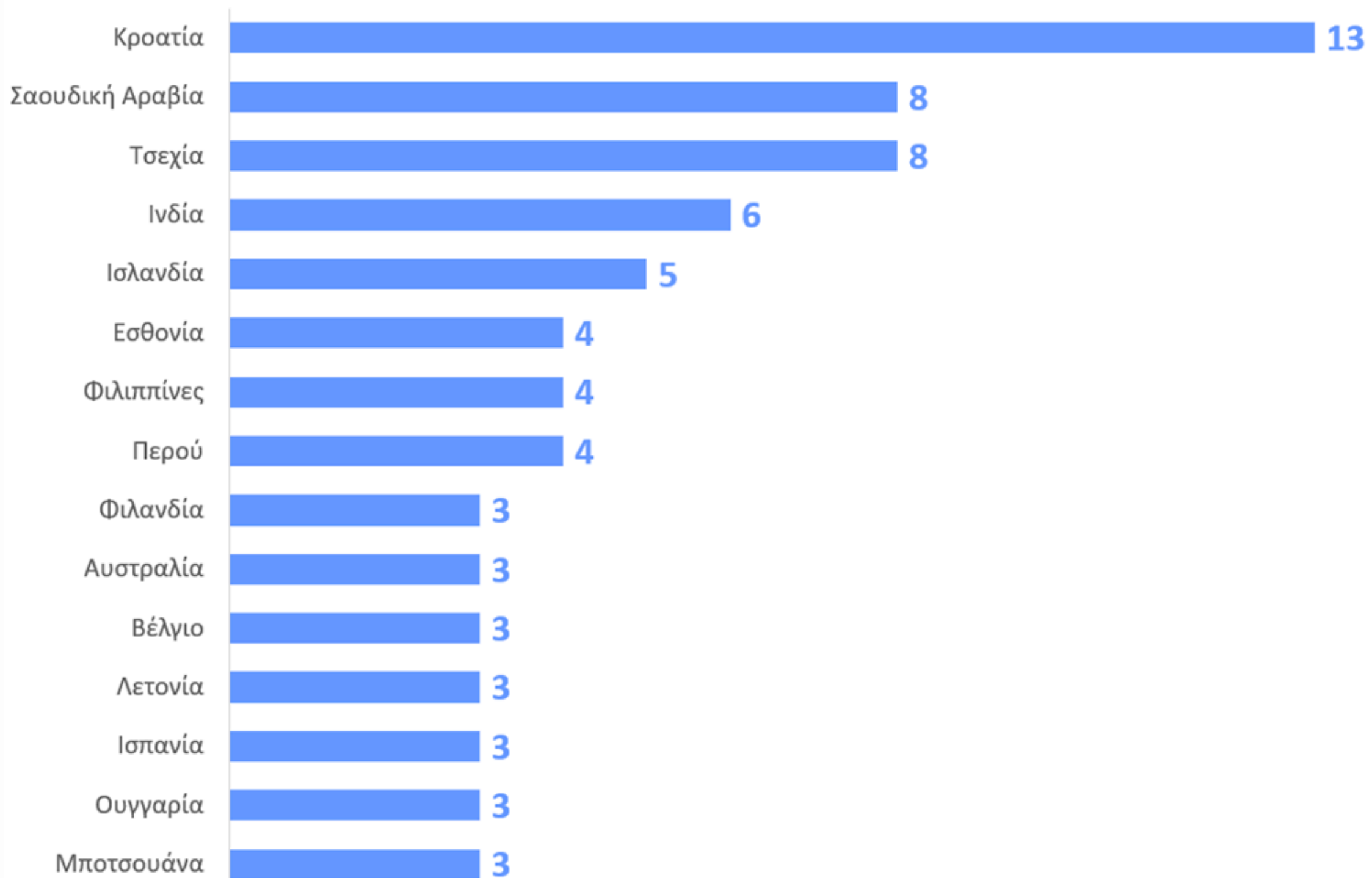


Η ΚΑΤΑΤΑΞΗ ΤΩΝ ΧΩΡΩΝ ΤΗΣ ΕΥΡΩΠΑΪΚΗΣ ΕΝΩΣΗΣ

Χώρα	Θέση της χώρας στην παγκόσμια κατάταξη το 2022	Θέση μεταξύ των χωρών της Ευρωπαϊκής Ένωσης το 2022 <i>(στην Παγκόσμια Επετηρίδα Ανταγωνιστικότητας του IMD δεν συμμετέχει η Μάλτα)</i>
Δανία	1	1
Σουηδία	4	2
Ολλανδία	6	3
Φιλανδία	8	4
Ιρλανδία	11	5
Λουξεμβούργο	13	6
Γερμανία	15	7
Αυστρία	20	8
Βέλγιο	21	9
Εσθονία	22	10
Τσεχία	26	11
Γαλλία	28	12
Λιθουανία	29	13
Λετονία	35	14
Ισπανία	36	15
Σλοβενία	38	16
Ουγγαρία	39	17
Κύπρος	40	18
Ιταλία	41	19
Πορτογαλία	42	20
Κροατία	46	21
Ελλάδα	47	22
Σλοβακία	49	23
Πολωνία	50	24
Ρουμανία	51	25
Βουλγαρία	53	26

ΟΙ ΟΙΚΟΝΟΜΙΕΣ ΜΕ ΤΗ ΜΕΓΑΛΥΤΕΡΗ ΒΕΛΤΙΩΣΗ ΣΤΗ ΣΥΝΟΛΙΚΗ ΚΑΤΑΤΑΞΗ 2021-2022.

ΑΝΟΔΟΣ ΚΑΤΑ ... ΘΕΣΕΙΣ



**ΟΙ ΟΙΚΟΝΟΜΙΕΣ ΜΕ ΤΗ ΜΕΓΑΛΥΤΕΡΗ
ΥΠΟΧΩΡΗΣΗ ΣΤΗΝ ΣΥΝΟΛΙΚΗ ΚΑΤΑΤΑΞΗ
2020-2021**

ΠΤΩΣΗ ΚΑΤΑ ... ΘΕΣΕΙΣ

