

# ΠΑΓΚΟΣΜΙΑ ΕΠΕΤΗΡΙΔΑ ΓΙΑ ΤΗΝ ΑΝΤΑΓΩΝΙΣΤΙΚΟΤΗΤΑ ΤΟΥ IMD

**ΒΕΛΤΙΩΣΗ ΤΗΣ ΑΝΤΑΓΩΝΙΣΤΙΚΟΤΗΤΑΣ ΤΗΣ ΕΛΛΗΝΙΚΗΣ  
ΟΙΚΟΝΟΜΙΑΣ ΚΑΤΑ ΔΥΟ ΘΕΣΕΙΣ ΤΟ 2024, ΣΥΜΦΩΝΑ  
ΜΕ ΤΑ ΣΤΟΙΧΕΙΑ ΤΟΥ IMD ΤΗΣ ΕΛΒΕΤΙΑΣ**

ΘΕΣΣΑΛΟΝΙΚΗ, 18 ΙΟΥΝΙΟΥ 2024



**IMD  
World  
Competitiveness  
Yearbook  
2024**



**IMD**  
**World**  
**Competitiveness**  
**Yearbook**  
**2024**

**IMD** / World Competitiveness  
Center

---

# ΠΕΡΙΕΧΟΜΕΝΑ

## ΕΙΣΑΓΩΓΗ

**ΔΗΛΩΣΗ ΤΗΣ ΠΡΟΕΔΡΟΥ ΤΟΥ «ΣΥΝΔΕΣΜΟΥ ΒΙΟΜΗΧΑΝΙΩΝ ΕΛΛΑΔΟΣ» (ΣΒΕ), Κυρίας Λουκίας Σαράντη**

## ΠΑΡΑΡΤΗΜΑ Ι

Τα αναλυτικά αποτελέσματα από την Παγκόσμια Επετηρίδα Ανταγωνιστικότητας του IMD 2024

- Η θέση της Ελλάδας στις επιμέρους κατηγορίες δεικτών
- Δυνατά και αδύνατα σημεία της Ελληνικής οικονομίας
- Οι χώρες που πρωταγωνιστούν παγκοσμίως
- Η παγκόσμια κατάταξη ανταγωνιστικότητας. Η θέση των 67 χωρών για το 2024 και η σύγκριση με την κατάταξη του 2023
- Η κατάταξη των χωρών της Ευρωπαϊκής Ένωσης
- Οι οικονομίες με τη μεγαλύτερη βελτίωση και τη μεγαλύτερη πτώση στη συνολική κατάταξη το 2024 σε σχέση με το 2023.

## ΠΑΡΑΡΤΗΜΑ ΙΙ

Το σχόλιο της ερευνητικής ομάδας του IMD για τα αποτελέσματα του 2024

---

COMPETITIVENESS PROFILE

# GREECE



IMD World Competitiveness  
Yearbook 2024

**IMD** / World Competitiveness  
Center



# COMPETITIVENESS PROFILE GREECE



IMD World Competitiveness  
Yearbook 2024

**IMD** / World Competitiveness  
Center

**IMD  
World  
Competitiveness  
Yearbook  
2024**


**IMD** / World Competitiveness  
Center

Για το 2024 η Ελλάδα ανέβηκε κατά δυο (2) θέσεις στη διεθνή κατάταξη ανταγωνιστικότητας που εκδίδει κάθε χρόνο το παγκοσμίου φήμης business school IMD με έδρα τη Λοζάνη της Ελβετίας

Σύμφωνα με τα στοιχεία της «Παγκόσμιας Επετηρίδας Ανταγωνιστικότητας» (World Competitiveness Yearbook - WCY) του International Institute for Management Development (IMD) τα οποία δημοσιεύονται σήμερα από τον «ΣΒΕ», η Ελλάδα για το 2024 βελτίωσε τη θέση της και βρίσκεται στην 47η θέση μεταξύ 67 χωρών από την 49η στην οποία βρισκόταν το 2023 με όρους ανταγωνιστικότητας.

Η θέση της Ελλάδας στη διεθνή κατάταξη ανταγωνιστικότητας την πενταετία 2020 - 2024 βελτιώθηκε κατά δυο (2) θέσεις, αλλά για μια ακόμη χρονιά βρίσκεται στις θέσεις χαμηλής ανταγωνιστικότητας. Υπογραμμίζεται ότι τα αποτελέσματα που παρουσιάζονται αφορούν τις επιδόσεις όλων των χωρών για το έτος 2023.

**Κατάταξη της Ελλάδας στην Παγκόσμια Επετηρίδα Ανταγωνιστικότητα του IMD  
κατά την τελευταία 5ετία (θέση μεταξύ 67 οικονομιών)**



**IMD  
World  
Competitiveness  
Yearbook  
2024**

**IMD** / World Competitiveness  
Center

---

Η βελτίωση της ανταγωνιστικότητας της Ελληνικής οικονομίας προέρχεται από τη βελτίωση της θέσης της χώρας μας στις τρεις από τις τέσσερις ομάδες δεικτών που μετρώνται με βάση τη μεθοδολογία εξαγωγής των αποτελεσμάτων της Παγκόσμιας Επετηρίδας Ανταγωνιστικότητας του IMD. Συγκεκριμένα η Ελλάδα παρουσιάζει βελτίωση:

- Κατά **έξι θέσεις στην κατηγορία δεικτών «Οικονομική Αποδοτικότητα»**. Από την 58η θέση το 2023 η χώρα μας βρίσκεται στην 52η θέση το 2024.
- Κατά **μια θέση στην κατηγορία δεικτών «Κυβερνητική Αποτελεσματικότητα»**. Από την 53η θέση το 2022, η Ελλάδα κατατάσσεται στην 52η θέση το 2023.
- Κατά **τέσσερις θέσεις στην κατηγορία δεικτών «Επιχειρηματική Αποτελεσματικότητα»**. Από την 48η θέση το 2022, πλέον η χώρας βρίσκεται στην 44η θέση για το 2023.

**Στην κατηγορία δεικτών «Υποδομές» η χώρα παραμένει στάσιμη** και συγκεκριμένα στην 40η θέση της παγκόσμιας κατάταξης.

---

**IMD  
World  
Competitiveness  
Yearbook  
2024**

**IMD** / World Competitiveness  
Center

**ΔΗΛΩΣΗ ΤΗΣ ΠΡΟΕΔΡΟΥ ΤΟΥ «ΣΥΝΔΕΣΜΟΥ ΒΙΟΜΗΧΑΝΙΩΝ ΕΛΛΑΔΟΣ» (ΣΒΕ) Κυρίας Λουκίας Σαράντη  
Η Πρόεδρος του ΣΒΕ κυρία Λουκία Σαράντη, σχολιάζοντας τα εφεινά αποτελέσματα της Παγκόσμιας Επετηρίδας  
Ανταγωνιστικότητας του IMD, προέβη στην ακόλουθη δήλωση:**

Παρά το εδραιωμένο κλίμα αβεβαιότητας στο οικονομικό γίγνεσθαι, που απορρέει από τις αλληπάλληλες διεθνείς κρίσεις, η Ελλάδα αποδεικνύει ότι διαγράφει μια πετυχημένη αναπτυξιακή πορεία.

Για τον ΣΒΕ, απαραίτητη προϋπόθεση για τη διατήρηση, αλλά κυρίως για την επαύξηση αυτής της δυναμικής είναι η ~~επιβίωση~~ **επιβίωση** του μεταρρυθμιστικού έργου, με σκοπό τη δημιουργία ενός φιλικότερου δραστηριοποίησης των επιχειρήσεων και την ουσιαστική αλλαγή του παραγωγικού υποδείγματος, στο οποίο η βιομηχανία μπορεί και πρέπει να διαδραματίσει σημαντικό ρόλο.

Στο σύγχρονο και απαιτητικό διεθνές επιχειρηματικό περιβάλλον, θα πρέπει να ληφθούν αναγκαία μέτρα για την ενίσχυση της ανταγωνιστικότητας της οικονομίας μας. Σε μια εξαιρετικά κρίσιμη συγκυρία, κατά την οποία εκδηλώνεται μια τάση αποβιομηχανοποίησης σε ορισμένες χώρες της Ευρώπης, θα πρέπει η βιομηχανία - και γενικότερα όλες οι επιχειρήσεις - στην Ελλάδα να υποστηριχθούν έμπρακτα, για να αντιμετωπίσουν με επιτυχία τις σύνθετες προκλήσεις.

Στο πλαίσιο αυτό θα πρέπει να εστιάσουμε στα εξής σημεία:

1. Στην αντιμετώπιση του τεράστιου προβλήματος αναφορικά με την εξεύρεση του κατάλληλου προσωπικού. Η ουσιαστική διασύνδεση της εκπαίδευσης με την αγορά εργασίας, η συμμετοχή μελών της επιχειρηματικής κοινότητας σε εκπαιδευτικά κι ερευνητικά ιδρύματα, η επαναξιολόγηση του Εθνικού Συστήματος Επαγγελματικής Εκπαίδευσης και Κατάρτισης είναι καταλυτικής σημασίας.
2. Στην αδήριτη ανάγκη για λειτουργικές και σύγχρονες υποδομές. Δεν μπορεί να υπάρξει ανταγωνιστικότητα και προσέλκυση ξένων επενδύσεων χωρίς καλά στελεχωμένα λιμάνια και ένα ολοκληρωμένο σιδηροδρομικό δίκτυο από εμπορικά και επιβατικά τρένα και τις συνδυασμένες μεταφορές.
3. Στη μείωση της αναπτυξιακής μονομέρειας που παρατηρείται από την κατανομή του ΑΕΠ και τη στήριξη της περιφέρειας.
4. Στην ενίσχυση της εξωστρέφειας και της ανταγωνιστικότητας. Η επένδυση στην καινοτομία, τον ψηφιακό μετασχηματισμό και την πράσινη μετάβαση είναι μονόδρομος. Για να γίνει αυτό εφικτό θα πρέπει να διευκολυνθεί η είσοδος των επιχειρήσεων στα χρηματοδοτικά εργαλεία.
5. Στην καθοριστικής σημασίας απόφαση για την ενεργειακή πολιτική στη χώρα μας που έχει άμεσο αντίκτυπο στην ανταγωνιστικότητα των βιομηχανιών.
6. Στη δημιουργία ενός φιλικότερου ρυθμιστικού περιβάλλοντος. Αυτό θα επιτευχθεί μέσα από τη μείωση της γραφειοκρατίας και την παράλληλη αναμόρφωση του συστήματος δικαιοσύνης.

Η ρεαλιστική προσέγγιση των σημείων αυτών και η ουσιαστική αντιμετώπισή τους μπορούν να συμβάλλουν καταλυτικά στην ενίσχυση των επιχειρήσεών μας και τη βελτίωση της ανταγωνιστικότητας της Ελλάδας. Ως ΣΒΕ συνεχίζουμε να εργαζόμαστε προς αυτήν την κατεύθυνση.

---

# ΠΑΡΑΡΤΗΜΑ Ι





---

**ΤΑ ΑΝΑΛΥΤΙΚΑ  
ΑΠΟΤΕΛΕΣΜΑΤΑ ΑΠΟ ΤΗΝ  
ΠΑΓΚΟΣΜΙΑ ΕΠΕΤΗΡΙΔΑ  
ΑΝΤΑΓΩΝΙΣΤΙΚΟΤΗΤΑΣ  
ΤΟΥ IMD**



---

## Η ΘΕΣΗ ΤΗΣ ΕΛΛΑΔΑΣ ΣΤΙΣ ΕΠΙΜΕΡΟΥΣ ΚΑΤΗΓΟΡΙΕΣ ΔΕΙΚΤΩΝ

Σύμφωνα με τη μεθοδολογία του IMD, η **συνολική κατάταξη μιας χώρας** μεταξύ των 67 οικονομιών που συμμετέχουν στην αξιολόγηση για την εξαγωγή της Παγκόσμιας Επετηρίδας Ανταγωνιστικότητας, **είναι αποτέλεσμα της σύνθεσης των επιδόσεων που αυτή επιτυγχάνει στις τέσσερις επιμέρους κατηγορίες δεικτών**, και συγκεκριμένα: στην «Οικονομική Αποδοτικότητα», στην «Κυβερνητική Αποτελεσματικότητα», στην «Επιχειρηματική Αποτελεσματικότητα» και στις «Υποδομές».

Η Ελληνική οικονομία σημείωσε τις ακόλουθες επιδόσεις στους επιμέρους δείκτες:

- Στην κατηγορία των δεικτών της «**Οικονομικής Αποδοτικότητας**», η χώρα μας **βελτίωσε κατά έξι (6) θέσεις την παρουσία της στην παγκόσμια κατάταξη**, καταλαμβάνοντας την 52η θέση μεταξύ των 67 οικονομιών, έναντι της 58ης θέσης στην οποία βρισκόταν πέρυσι. Στην κατηγορία των δεικτών της «**Κυβερνητικής Αποτελεσματικότητας**», η Ελλάδα βρίσκεται στην **52η θέση**, βελτιώνοντας κατά μια (1) θέση την κατάταξή της σε σχέση με την περυσινή χρονιά. Στην κατηγορία των δεικτών της «**Επιχειρηματικής Αποτελεσματικότητας**», καταγράφεται βελτίωση κατά τέσσερις (4) θέσεις, σε σχέση με την περυσινή κατάταξη. Η Ελλάδα καταλαμβάνει πλέον την **44η θέση, έναντι της 48ης θέσης** την προηγούμενη χρονιά, και τέλος, Στην κατηγορία των «**Υποδομών**» καταγράφεται **στασιμότητα**. Συγκεκριμένα η **Ελλάδα βρίσκεται στην 40η θέση, όπως ακριβώς και την προηγούμενη χρονιά 2023**.
- 




---

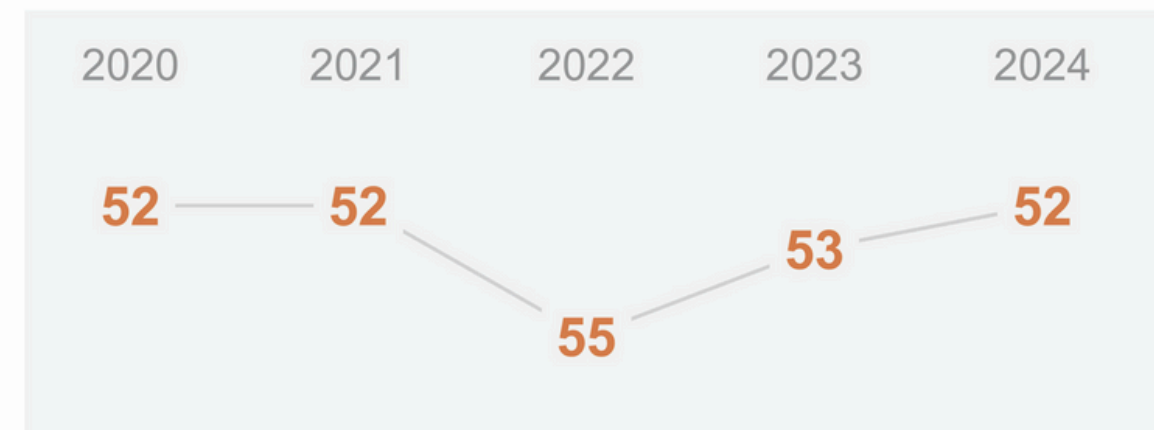
## Η ΘΕΣΗ ΤΗΣ ΕΛΛΑΔΑΣ ΣΤΙΣ ΕΠΙΜΕΡΟΥΣ ΚΑΤΗΓΟΡΙΕΣ ΔΕΙΚΤΩΝ

### ΕΞΕΛΙΞΗ ΤΗΣ ΚΑΤΑΤΑΞΗΣ ΤΗΣ ΕΛΛΑΔΑΣ ΣΤΙΣ 4 ΚΑΤΗΓΟΡΙΕΣ ΔΕΙΚΤΩΝ ΤΗΝ ΤΕΛΕΥΤΑΙΑ 5ΕΤΙΑ

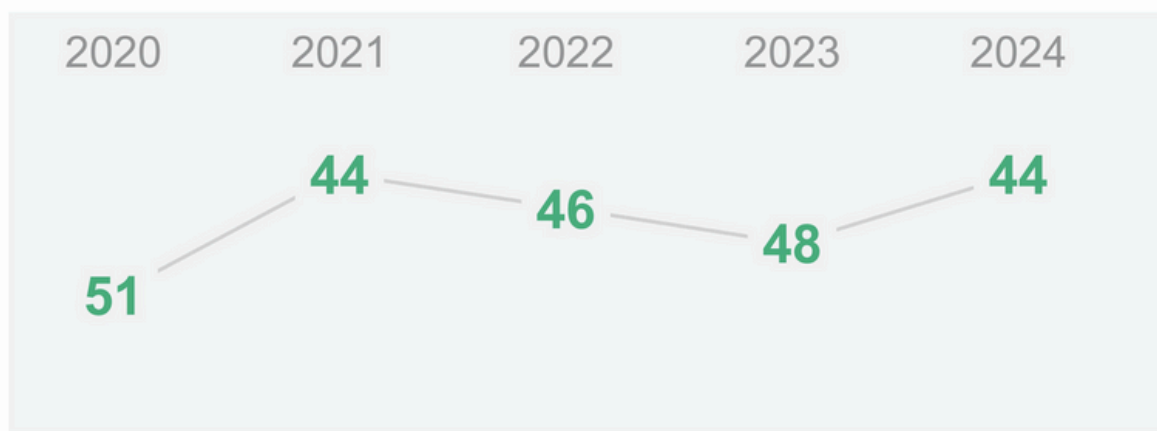
Δείκτης «Οικονομική Αποδοτικότητα»



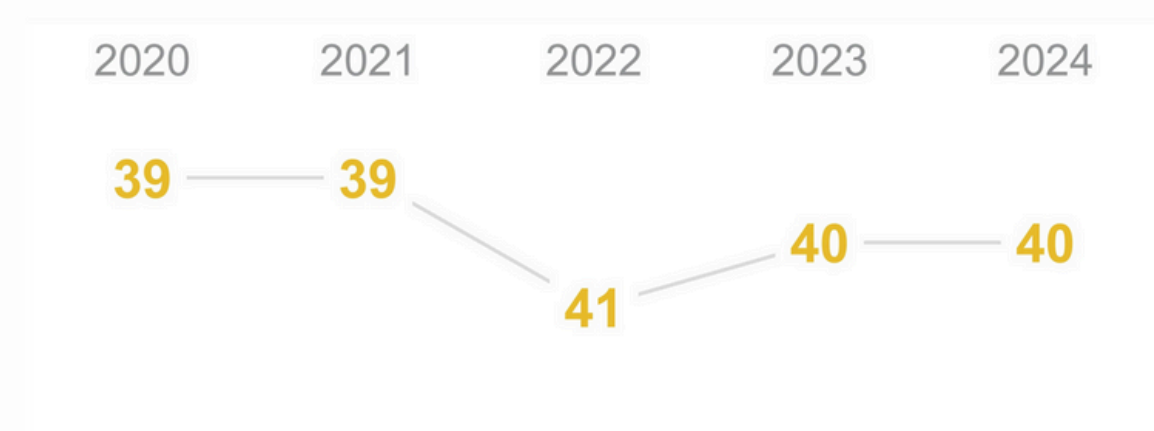
Δείκτης «Κυβερνητική Αποτελεσματικότητα»



Δείκτης «Επιχειρηματική Αποτελεσματικότητα»



Δείκτης «Υποδομές»



## ΔΥΝΑΤΑ ΚΑΙ ΑΔΥΝΑΤΑ ΣΗΜΕΙΑ ΤΗΣ ΕΛΛΗΝΙΚΗΣ ΟΙΚΟΝΟΜΙΑΣ

Σύμφωνα με το IMD ενδεικτικοί δείκτες που αποτελούν τα «δυνατά και τα αδύνατα σημεία» για την Ελλάδα, είναι:

### ΟΙΚΟΝΟΜΙΚΗ ΑΠΟΔΟΤΙΚΟΤΗΤΑ

#### ΔΥΝΑΤΑ ΣΗΜΕΙΑ

**Εξαγωγική συγκέντρωση:** εξαγωγές της χώρας στους πέντε (5) πρώτους εξαγωγικούς προορισμούς ως ποσοστό στο σύνολο των εξαγωγών της χώρας  
**2η ΘΕΣΗ**

**Έσοδα από τον τουρισμό:** έσοδα από τον τουρισμό ως ποσοστό του Ακαθάριστου Εγχώριου Προϊόντος (ΑΕΠ)  
**9η ΘΕΣΗ**

#### ΑΔΥΝΑΤΑ ΣΗΜΕΙΑ

**Ποσοστό ανεργίας:** ως ποσοστό του εργατικού δυναμικού της χώρας  
**63η ΘΕΣΗ**

**Ανεργία των νέων:** ποσοστό του εργατικού δυναμικού της χώρας ηλικίας κάτω των 25 ετών που είναι άνεργοι  
**60η ΘΕΣΗ**

### ΚΥΒΕΡΝΗΤΙΚΗ ΑΠΟΤΕΛΕΣΜΑΤΙΚΟΤΗΤΑ

#### ΔΥΝΑΤΑ ΣΗΜΕΙΑ

**Κίνδυνος πολιτικής αστάθειας:** εκτίμηση αν ο κίνδυνος πολιτικής αστάθειας είναι χαμηλός (έρευνα γνώμης)  
**17η ΘΕΣΗ**

**Δείκτης δημοκρατίας** δείκτης που εξάγεται από το «The Economist Intelligence Unit» (EIU)  
**18η ΘΕΣΗ**

#### ΑΔΥΝΑΤΑ ΣΗΜΕΙΑ

**Χρέος της «Γενικής Κυβέρνησης»:** ως ποσοστό του Ακαθάριστου Εγχώριου Προϊόντος (ΑΕΠ)  
**66η ΘΕΣΗ**

**Κόστος κεφαλαίου:** εκτίμηση αν το κόστος κεφαλαίου ενθαρρύνει ή όχι την ανάπτυξη των επιχειρήσεων (έρευνα γνώμης)  
**60η ΘΕΣΗ**



## ΕΠΙΧΕΙΡΗΜΑΤΙΚΗ ΑΠΟΤΕΛΕΣΜΑΤΙΚΟΤΗΤΑ

### ΔΥΝΑΤΑ ΣΗΜΕΙΑ

**Επίπεδα μισθών:** ωριαίος μισθός/αποζημίωση στη βιομηχανία (μισθός συν άλλα οφέλη)

23η ΘΕΣΗ

**Παραγωγικότητα του εργατικού δυναμικού:** η παραγωγικότητα του εργατικού δυναμικού είναι ανταγωνιστική με βάση διεθνή πρότυπα (έρευνα γνώμης)

25η ΘΕΣΗ

### ΑΔΥΝΑΤΑ ΣΗΜΕΙΑ

**Χρήση ψηφιακών εργαλείων και τεχνολογιών:** οι επιχειρήσεις είναι πολύ καλές στη χρήση ψηφιακών εργαλείων και τεχνολογιών για τη βελτίωση της απόδοσής τους (έρευνα γνώμης)

63η ΘΕΣΗ

**Τραπεζικές και χρηματοοικονομικές υπηρεσίες:** οι τραπεζικές και οι χρηματοοικονομικές υπηρεσίες υποστηρίζουν αποτελεσματικά τις επιχειρηματικές δραστηριότητες (έρευνα γνώμης)

61η ΘΕΣΗ

## ΥΠΟΔΟΜΕΣ

### ΔΥΝΑΤΑ ΣΗΜΕΙΑ

**Αναλογία μαθητών και δασκάλων στην πρωτοβάθμια εκπαίδευση:**

1η ΘΕΣΗ

**Αναλογία μαθητών και καθηγητών στην δευτεροβάθμια εκπαίδευση:**

4η ΘΕΣΗ

### ΑΔΥΝΑΤΑ ΣΗΜΕΙΑ

**Αύξηση του πληθυσμού ποσοστιαία μεταβολή**

65η ΘΕΣΗ

**Ταχύτητα δικτύων internet:** μέση ταχύτητα δικτύου internet στη χώρα

57η ΘΕΣΗ



---

## ΟΙ ΧΩΡΕΣ ΠΟΥ ΠΡΩΤΑΓΩΝΙΣΤΟΥΝ ΠΑΓΚΟΣΜΙΩΣ

Η πρώτη δεκάδα των χωρών της παγκόσμιας κατάταξης κυριολεκτικά κυριαρχείται από μικρές οικονομίες, γεγονός το οποίο σημαίνει ότι η ανταγωνιστικότητα μιας χώρας δεν εξαρτάται από το μέγεθος της οικονομίας της.

Για το 2024, στην **πρώτη θέση** της παγκόσμιας κατάταξης βρίσκεται η **Σιγκαπούρη**, επιστρέφοντας ξανά στην 1η θέση μετά το 2020. Αυτό συνέβη διότι η Σιγκαπούρη κατάφερε σημαντικές βελτιώσεις και στις τέσσερις κατηγορίες δεικτών ανταγωνιστικότητας, με μεγαλύτερες σ' αυτές της «Κυβερνητικής Αποτελεσματικότητας» και της «Επιχειρηματικής Αποτελεσματικότητας», αφού η συγκεκριμένη χώρα διαθέτει πολύ ισχυρό δημόσιο και ιδιωτικό τομέα.

Στη **2η θέση** της παγκόσμιας κατάταξης βρίσκεται η **Ελβετία**, η οποία το 2023 βρισκόταν στην 3η θέση. Η βελτίωση της κατάταξης της Ελβετίας οφείλεται στη μεγάλη πρόοδο που έχει σημειώσει τόσο στην «Οικονομική Αποδοτικότητα» όσο και στην «Επιχειρηματική Αποτελεσματικότητα», ενώ είναι 1η στην παγκόσμια κατάταξη τόσο στην «Κυβερνητική Αποτελεσματικότητα» όσο και στις «Υποδομές».

Η **Δανία**, η οποία πέρυσι ήταν στην 1η θέση, εφέτος βρίσκεται στην **3η θέση**. Αυτό οφείλεται στην πτώση της στην κατηγορία της «Οικονομικής Αποδοτικότητας». Παρά ταύτα το IMD σημειώνει ότι η συγκεκριμένη πτώση θεωρείται ασήμαντη, λόγω του γεγονότος ότι η συγκεκριμένη χώρα πρωταγωνιστεί διαχρονικά στην παγκόσμια οικονομία, με όρους ανταγωνιστικότητας.

Η **Ιρλανδία** βρίσκεται στην **4η θέση** από τη 2η στην οποία βρισκόταν το 2023. Για το IMD η Ιρλανδία αποτελεί «ειδική περίπτωση» λόγω της δυνατότητας που έχει για την προσέλκυση ξένων επενδύσεων.

### Η πρώτη δεκάδα συμπληρώνεται από:

- |  |                 |
|--|-----------------|
| 5. το <b>Χόνγκ - Κόνγκ</b> :           | +2 θέσεις       |
| 6. τη <b>Σουηδία</b> :                 | +2 θέσεις       |
| 7. τα <b>Ηνωμένα Αραβικά Εμιράτα</b> : | +3 θέσεις       |
| 8. την <b>Ταϊβάν</b> :                 | -2 θέσεις       |
| 9. την <b>Ολλανδία</b> :               | -4 θέσεις, και, |
| 10.τη <b>Νορβηγία</b> :                | +4 θέσεις.      |



## Η ΠΑΓΚΟΣΜΙΑ ΚΑΤΑΤΑΞΗ ΑΝΤΑΓΩΝΙΣΤΙΚΟΤΗΤΑΣ

### Η ΘΕΣΗ ΤΩΝ 67 ΧΩΡΩΝ ΓΙΑ ΤΟ 2024 ΚΑΙ Η ΣΥΓΚΡΙΣΗ ΜΕ ΤΗΝ ΚΑΤΑΤΑΞΗ ΤΟΥ 2023

	ΘΕΣΗ ΤΟ 2023	ΘΕΣΗ ΤΟ 2024	ΜΕΤΑΒΟΛΗ ΤΗΣ ΘΕΣΗΣ ΚΑΘΕ ΧΩΡΑΣ ΣΤΗΝ ΚΑΤΑΤΑΞΗ ΜΕΤΑΞΥ 2023 και 2024
ΣΙΓΚΑΠΟΥΡΗ	04	01	3
ΕΛΒΕΤΙΑ	03	02	1
ΔΑΝΙΑ	01	03	-2
ΙΡΛΑΝΔΙΑ	02	04	-2
ΧΟΓΚ - ΚΟΓΚ (Ε.Π. ΚΙΝΑΣ)	07	05	2
ΣΟΥΗΔΙΑ	08	06	2
ΗΑΕ	10	07	3
ΤΑΪΒΑΝ (ΠΕΡ. ΚΙΝΑΣ)	06	08	-2
ΟΛΛΑΝΔΙΑ	05	09	-4
ΝΟΡΒΗΓΙΑ	14	10	4
ΚΑΤΑΡ	12	11	1
ΗΠΑ	09	12	-3
ΑΥΣΤΑΛΙΑ	19	13	6
ΚΙΝΑ	21	14	7



## Η ΘΕΣΗ ΤΩΝ 67 ΧΩΡΩΝ ΓΙΑ ΤΟ 2024 ΚΑΙ Η ΣΥΓΚΡΙΣΗ ΜΕ ΤΗΝ ΚΑΤΑΤΑΞΗ ΤΟΥ 2023

	ΘΕΣΗ ΤΟ 2023	ΘΕΣΗ ΤΟ 2024	ΜΕΤΑΒΟΛΗ ΤΗΣ ΘΕΣΗΣ ΚΑΘΕ ΧΩΡΑΣ ΣΤΗΝ ΚΑΤΑΤΑΞΗ ΜΕΤΑΞΥ 2023 και 2024
ΦΙΛΑΝΔΙΑ	11	15	-4
ΣΑΟΥΔΙΚΗ ΑΡΑΒΙΑ	17	16	1
ΙΣΛΑΝΔΙΑ	16	17	-1
ΒΕΛΓΙΟ	13	18	-5
ΚΑΝΑΔΑΣ	15	19	-4
ΚΟΡΕΑ	28	20	8
ΜΠΑΧΡΕΙΝ	25	21	4
ΙΣΡΑΗΛ	23	22	1
ΛΟΥΞΕΜΒΟΥΡΓΟ	20	23	-3
ΓΕΡΜΑΝΙΑ	22	24	-2
ΤΑΪΛΑΝΔΗ	30	25	5
ΑΥΣΤΡΙΑ	24	26	-2
ΙΝΔΟΝΗΣΙΑ	34	27	7
ΗΝΩΜΕΝΟ ΒΑΣΙΛΕΙΟ	29	28	1





## Η ΘΕΣΗ ΤΩΝ 67 ΧΩΡΩΝ ΓΙΑ ΤΟ 2024 ΚΑΙ Η ΣΥΓΚΡΙΣΗ ΜΕ ΤΗΝ ΚΑΤΑΤΑΞΗ ΤΟΥ 2023

	ΘΕΣΗ ΤΟ 2023	ΘΕΣΗ ΤΟ 2024	ΜΕΤΑΒΟΛΗ ΤΗΣ ΘΕΣΗΣ ΚΑΘΕ ΧΩΡΑΣ ΣΤΗΝ ΚΑΤΑΤΑΞΗ ΜΕΤΑΞΥ 2023 και 2024
ΤΣΕΧΙΑ	18	29	-11
ΛΙΘΟΥΑΝΙΑ	32	30	2
ΓΑΛΛΙΑ	33	31	2
ΝΕΑ ΖΗΛΑΝΔΙΑ	31	32	-1
ΕΣΘΟΝΙΑ	26	33	-7
ΜΑΛΑΙΣΙΑ	27	34	-7
ΚΑΖΑΚΣΤΑΝ	37	35	2
ΠΟΡΤΟΓΑΛΙΑ	39	36	3
ΚΟΥΒΕΙΤ	38	37	1
ΙΑΠΩΝΙΑ	35	38	-3
ΙΝΔΙΑ	40	39	1
ΙΣΠΑΝΙΑ	36	40	-4
ΠΟΛΩΝΙΑ	43	41	2
ΙΤΑΛΙΑ	41	42	-1



## Η ΘΕΣΗ ΤΩΝ 67 ΧΩΡΩΝ ΓΙΑ ΤΟ 2024 ΚΑΙ Η ΣΥΓΚΡΙΣΗ ΜΕ ΤΗΝ ΚΑΤΑΤΑΞΗ ΤΟΥ 2023

	ΘΕΣΗ ΤΟ 2023	ΘΕΣΗ ΤΟ 2024	ΜΕΤΑΒΟΛΗ ΤΗΣ ΘΕΣΗΣ ΚΑΘΕ ΧΩΡΑΣ ΣΤΗΝ ΚΑΤΑΤΑΞΗ ΜΕΤΑΞΥ 2023 και 2024
ΚΥΠΡΟΣ	45	43	2
ΧΙΛΗ	44	44	0
ΛΕΤΟΝΙΑ	51	45	6
ΣΛΟΒΕΝΙΑ	42	46	-4
ΕΛΛΑΔΑ	49	47	2
ΙΟΡΔΑΝΙΑ	54	48	6
ΠΟΥΕΡΤΟ ΡΙΚΟ	ΔΕΝ ΣΥΜΜΕΤΕΙΧΕ	49	-
ΡΟΥΜΑΝΙΑ	48	50	-2
ΚΡΟΑΤΙΑ	50	51	-1
ΦΙΛΙΠΠΙΝΕΣ	52	52	0
ΤΟΥΡΚΙΑ	47	53	-6
ΟΥΓΓΑΡΙΑ	46	54	-8
ΜΠΟΤΣΟΥΑΝΑ	59	55	4
ΜΕΞΙΚΟ	56	56	0



## Η ΘΕΣΗ ΤΩΝ 67 ΧΩΡΩΝ ΓΙΑ ΤΟ 2024 ΚΑΙ Η ΣΥΓΚΡΙΣΗ ΜΕ ΤΗΝ ΚΑΤΑΤΑΞΗ ΤΟΥ 2023

	ΘΕΣΗ ΤΟ 2023	ΘΕΣΗ ΤΟ 2024	ΜΕΤΑΒΟΛΗ ΤΗΣ ΘΕΣΗΣ ΚΑΘΕ ΧΩΡΑΣ ΣΤΗΝ ΚΑΤΑΤΑΞΗ ΜΕΤΑΞΥ 2023 και 2024
ΚΟΛΟΜΒΙΑ	58	57	1
ΒΟΥΛΓΑΡΙΑ	57	58	-1
ΣΛΟΒΑΚΙΑ	53	59	-6
Ν. ΑΦΡΙΚΗ	61	60	1
ΜΟΓΓΟΛΙΑ	62	61	1
ΒΡΑΖΙΛΙΑ	60	62	-2
ΠΕΡΟΥ	55	63	-8
ΝΙΓΗΡΙΑ	ΔΕΝ ΣΥΜΜΕΤΕΙΧΕ	64	-
ΓΚΑΝΑ	ΔΕΝ ΣΥΜΜΕΤΕΙΧΕ	65	-
ΑΡΓΕΝΤΙΝΗ	63	66	-3
ΒΕΝΕΖΟΥΕΛΑ	64	67	-3



## Η ΚΑΤΑΤΑΞΗ ΤΩΝ ΧΩΡΩΝ ΤΗΣ ΕΥΡΩΠΑΪΚΗΣ ΕΝΩΣΗΣ

	ΘΕΣΗ ΤΟ 2023	ΘΕΣΗ ΤΟ 2024	ΜΕΤΑΒΟΛΗ ΤΗΣ ΘΕΣΗΣ ΚΑΘΕ ΧΩΡΑΣ ΣΤΗΝ ΚΑΤΑΤΑΞΗ ΜΕΤΑΞΥ 2023 και 2024
ΔΑΝΙΑ	1	3	-2
ΙΡΛΑΝΔΙΑ	2	4	-2
ΣΟΥΗΔΙΑ	8	6	2
ΟΛΛΑΝΔΙΑ	5	9	-4
ΦΙΝΛΑΝΔΙΑ	11	15	-4
ΒΕΛΓΙΟ	13	18	-5
ΛΟΥΞΕΜΒΟΥΡΓΟ	20	23	-3
ΓΕΡΜΑΝΙΑ	22	24	-2
ΑΥΣΤΡΙΑ	24	26	-2
ΤΣΕΧΙΑ	18	29	-11
ΛΙΘΟΥΑΝΙΑ	32	30	2
ΓΑΛΛΙΑ	33	31	2
ΕΣΘΟΝΙΑ	26	33	-7
ΠΟΡΤΟΓΑΛΙΑ	39	36	3



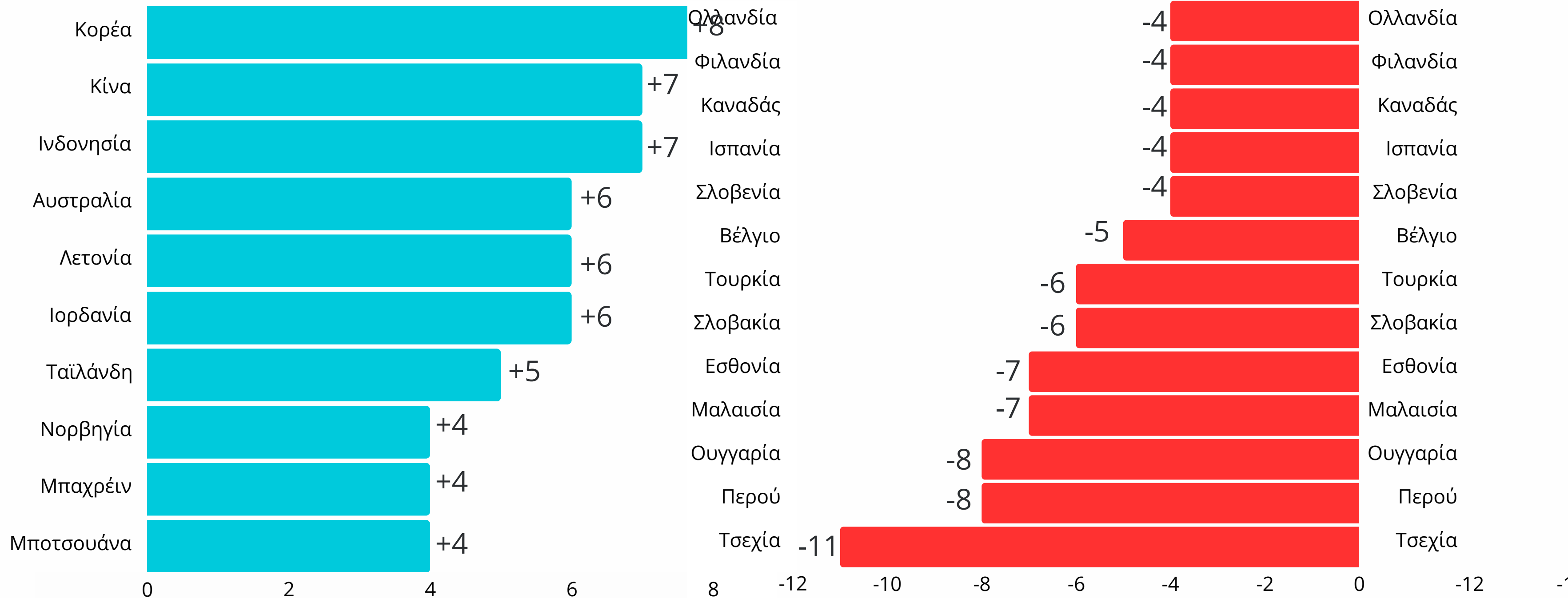
## Η ΚΑΤΑΤΑΞΗ ΤΩΝ ΧΩΡΩΝ ΤΗΣ ΕΥΡΩΠΑΪΚΗΣ ΕΝΩΣΗΣ

	ΘΕΣΗ ΤΟ 2023	ΘΕΣΗ ΤΟ 2024	ΜΕΤΑΒΟΛΗ ΤΗΣ ΘΕΣΗΣ ΚΑΘΕ ΧΩΡΑΣ ΣΤΗΝ ΚΑΤΑΤΑΞΗ ΜΕΤΑΞΥ 2023 και 2024
ΙΣΠΑΝΙΑ	36	40	-4
ΠΟΛΩΝΙΑ	43	41	2
ΙΤΑΛΙΑ	41	42	-1
ΚΥΠΡΟΣ	45	43	2
ΛΕΤΟΝΙΑ	51	45	6
ΣΛΟΒΕΝΙΑ	42	46	-4
ΕΛΛΑΔΑ	49	47	2
ΡΟΥΜΑΝΙΑ	48	50	-2
ΚΡΟΑΤΙΑ	50	51	-1
ΟΥΓΓΑΡΙΑ	46	54	-8
ΒΟΥΛΓΑΡΙΑ	57	58	-1
ΣΛΟΒΑΚΙΑ	53	59	-6

Σημείωση: στην Παγκόσμια Επετηρίδα Ανταγωνιστικότητας του IMD δεν συμμετέχει η Μάλτα



## ΟΙ ΟΙΚΟΝΟΜΙΕΣ ΜΕ ΤΗ ΜΕΓΑΛΥΤΕΡΗ ΒΕΛΤΙΩΣΗ ΚΑΙ ΤΗ ΜΕΓΑΛΥΤΕΡΗ ΠΤΩΣΗ ΣΤΗ ΣΥΝΟΛΙΚΗ ΚΑΤΑΤΑΞΗ ΤΟ 2024 ΣΕ ΣΧΕΣΗ ΜΕ ΤΟ 2023



---

# ΠΑΡΑΡΤΗΜΑ ΙΙ



---

## ΤΟ ΣΧΟΛΙΟ ΤΗΣ ΕΡΕΥΝΗΤΙΚΗΣ ΟΜΑΔΑΣ ΤΟΥ IMD ΓΙΑ ΤΑ ΑΠΟΤΕΛΕΣΜΑΤΑ ΤΟΥ 2024

Ο Διευθυντής του IMD World Competitiveness Center (WCC) καθ. Arturo Bris, σχολιάζοντας τα εφειτινά αποτελέσματα, δήλωσε: «Πιστεύουμε ότι οι πιο ανταγωνιστικές οικονομίες του μέλλοντος θα είναι εκείνες που θα μπορούν να προβλέψουν και να προσαρμοστούν σε διαρκώς μεταβαλλόμενο παγκόσμιο περιβάλλον, ενώ ταυτόχρονα θα είναι ικανές να δημιουργήσουν αξία για τις ίδιες και ευημερία για τους πολίτες τους. Και αυτή είναι η κατεύθυνση που θα τις καταστήσει βιώσιμες.»

Επισημαίνει επίσης ότι οι κύριες προκλήσεις ανταγωνιστικότητας από το 2024 και μετά θα είναι η επιτυχημένη μετάβαση σε μια οικονομία χαμηλών εκπομπών άνθρακα και η εφαρμογή του μοντέλου της κυκλικής οικονομίας.

Η έρευνα γνώμης για την εξαγωγή των αποτελεσμάτων της Παγκόσμιας Επετηρίδας Ανταγωνιστικότητας εφέτος διεξήχθη με τη συμμετοχή 6.612 στελεχών ανωτέρου και ανωτάτου επιπέδου από επιχειρήσεις με έδρα σε 67 χώρες. Από την έρευνα προέκυψαν οι τρεις τάσεις που κατά τη γνώμη των ερωτηθέντων θα έχουν τον μεγαλύτερο αντίκτυπο στις επιχειρήσεις κατά το 2024. Αυτές είναι:

- |  |                           |
|--|---------------------------|
| 1. Η υιοθέτηση της τεχνητής νοημοσύνης:                      | 55,1% των ερωτηθέντων     |
| 2. Ο κίνδυνος από την επιβράδυνση της παγκόσμιας οικονομίας: | 52% των ερωτηθέντων, και, |
| 3. Οι γεωπολιτικές συγκρούσεις:                              | 36,1% των ερωτηθέντων     |

Ειδικά για το θέμα της υιοθέτησης της τεχνητής νοημοσύνης, η έκθεση επισημαίνει ότι μια από τις πολύ σημαντικές προκλήσεις για τις επιχειρήσεις είναι ο τρόπος εφαρμογής συστημάτων τεχνητής νοημοσύνης που βελτιώνουν την αποτελεσματικότητα χωρίς να προκαλούν διαταραχές στις επιχειρηματικές δραστηριότητες. Στο πλαίσιο αυτό η πρόκληση είναι η διασφάλιση της ακρίβειας του επιλεγμένου συστήματος τεχνητής νοημοσύνης, επειδή η επιλογή λάθους ή ανακριβούς συστήματος, οδηγεί με βεβαιότητα σε αναποτελεσματικότητα στη λειτουργία της επιχείρησης και ως εκ τούτου σε μειωμένη παραγωγικότητα

Σε άλλο σημείο της έρευνας του IMD, ενώ το 27% των στελεχών που συμμετείχαν στην έρευνα θεωρεί ότι η μετάβαση σε μηδενικές εκπομπές είναι μια σημαντική τάση βραχυπρόθεσμα, μόλις το 12,2% σημείωσε την επίδραση της υπερθέρμανσης του πλανήτη ως σχετική. Οι ερευνητές του IMD πιστεύουν ότι αυτά τα αποτελέσματα αντικατοπτρίζουν ένα πολύ σημαντικό θέμα προτεραιοτήτων για τις επιχειρήσεις: τα στελέχη πρέπει να εξισορροπούν τις βραχυπρόθεσμες με τις μακροπρόθεσμες προτεραιότητες. Στο πλαίσιο ακριβώς αυτό, οι περιβαλλοντικοί κίνδυνοι θεωρούνται ότι ανήκουν στην τελευταία κατηγορία και τους δίνεται πολύ μικρή σημασία, παρά το γεγονός ότι ήδη επηρεάζουν και τη λειτουργία των επιχειρήσεων και την κοινωνία.

---







Την Παγκόσμια Επετηρίδα Ανταγωνιστικότητας (World Competitiveness Yearbook – WCY) εκδίδει κάθε χρόνο το παγκοσμίου φήμης business school της Λωζάνης (Ελβετία), IMD. ([www.imd.ch](http://www.imd.ch))

Ο Σύνδεσμος Βιομηχανιών Ελλάδος (ΣΒΕ), ως εθνικός εκπρόσωπος του «Institute for Management Development» (IMD) στην Ελλάδα, δημοσιοποιεί σήμερα τα αποτελέσματα της Παγκόσμιας Επετηρίδας Ανταγωνιστικότητας (World Competitiveness Yearbook – WCY) του International Institute for Management Development (IMD), για το έτος 2024.

Για την παροχή των απαραίτητων στοιχείων από τον «ΣΒΕ» στο IMD, ο Σύνδεσμος συνεργάστηκε με το «Ίδρυμα Οικονομικών και Βιομηχανικών Ερευνών» (IOBE).