

Ποιοι και πόσο θα πληρώσουν τον ενιαίο φόρο ακινήτων

ΟΙΚΟΝΟΜΙΑ

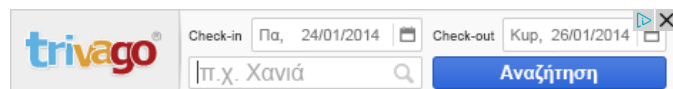


Σχετικά Άρθρα

Τελευταία Νέα

Αρχειο

Ζημίες-βόμβα στη βιομηχανία της Βόρειας Ελλάδας



Περαιτέρω μείωση του τζίρου και δραματική αύξηση των ζημιών κατέγραψαν το 2012 οι βιομηχανίες του βορειοελλαδικού τόξου. Τι δείχνει η μελέτη του ΣΒΒΕ

16 Οκτ 2013 - 13:25



Σήμα κινδύνου για νέα λουκέτα και απώλειες θέσεων εργασίας που θα δυναμτίσουν την κοινωνική συνοχή αποτελούν τα στοιχεία σοκ για τα χρηματοοικονομικά μεγέθη 218 επιχειρήσεων του έτους 2012 με έδρα το βορειοελλαδικό τόξο, που ανέλυσε ο Σύνδεσμος Βιομηχανιών Βορείου Ελλάδος(ΣΒΒΕ).

Συγκεκριμένα, σύμφωνα με τη μελέτη του ΣΒΒΕ οι συνολικές ζημίες των 218 επιχειρήσεων αυξήθηκαν τη διετία 2011-2012 κατά 140%, και από 77,9 εκατ.ευρώ το 2011 ανήλθαν στα 187,3 εκατ.ευρώ. Ο κύκλος εργασιών των επιχειρήσεων του δείγματος μειώθηκε κατά περίπου 200 εκατ. το 2012 σε σχέση με το 2011, είναι δηλαδή μειωμένος κατά 5,73%.

Οι βραχυπρόθεσμες υποχρεώσεις αυξήθηκαν κατά 4,22%, ενώ τα ίδια κεφάλαια μειώθηκαν κατά 5,94%.

Όπως και την 2011, έτσι και το 2012, το 50% των μεταποιητικών επιχειρήσεων της Βόρειας Ελλάδας εξακολουθεί να εργάζεται με ζημίες. Το ποσοστό παραμένει έντονα υψηλό, ειδικά αν ληφθεί υπόψη το ότι το 2008, δηλαδή στην αρχή της κρίσης το αντίστοιχο ποσοστό ήταν μόλις 17%.

Το Περιθώριο Καθαρού Κέρδους έχει πάψει να έχει θετικό πρόσημο από το 2009. Για το 2012 οι βιομηχανίες της Βόρειας Ελλάδας εμφανίζουν «περιθώριο ζημιών» της τάξης του 5%.

Η παρατηρούμενη τάση εμβάθυνσης της αποβιομηχάνισης στη Βόρεια Ελλάδα αποτυπώνεται και από τα στοιχεία οριστικής παύσης λειτουργίας επιχειρήσεων-μελών του ΣΒΒΕ. Συγκεκριμένα, από το 2008 μέχρι σήμερα έχουν κλείσει οριστικά περισσότερες από 50 σημαντικές μεταποιητικές επιχειρήσεις με έδρα τις τέσσερις περιφέρειες του βορειοελλαδικού τόξου.

Η συνολική εικόνα του δείγματος

ΙΟΒΕ: Εκτεθειμένες στον κίνδυνο διαρροής άνθρακα οι επιχειρήσεις σε Ελλάδα

Η μετακύλιση του κόστους αγοράς δικαιωμάτων εκπομπής CO2 στις τιμές του ρεύματος απειλεί την εγκώρια βιομηχανία

Αύξηση 1,7% στον κύκλο εργασιών στη βιομηχανία τον Αύγουστο

Σύμφωνα με την ΕΛΣΤΑΤ

Αύξηση 2,7% των νέων παραγγελιών στη βιομηχανία

Σύμφωνα με την ΕΛΣΤΑΤ

15:54 Απογειώθηκε το πρώτο αεροσκάφος της Air Serbia

15:48 Γιαννιτσά: Σύλληψη 60χρονου για χρέη στο δημόσιο

15:44 Αλαβάνος: Δεν μπορεί να γίνει διαπραγμάτευση εντός της Ευρωζώνης

15:44 Παρελθόν από τον Απόλλωνα ο Ζουέλα

15:35 ΟΕΝΓΕ: Σε τραγική κατάσταση τα νοσοκομεία της περιφέρειας

15:30 Δημιουργείται κοινός ευρωπαϊκός εναέριος χώρος

15:27 Ξεπούλημα δύο κτηρίων στον Εύοσμο καταγγέλλει η Χαραλαμπίδου

15:21 Δέσμευση Γαλλίας για συμμετοχή



Αριθμός επιχειρήσεων του δείγματος	218		
+	109 επιχειρήσεις (50%) ήταν κερδοφόρες με κέρδη προ φόρων 137,6 εκ. €		
-	109 επιχειρήσεις (50%) ήταν ζημιογόνες με σύνολο ζημιών 324,9 εκ. €		
ΣΥΝΟΛΙΚΟ ΑΠΟΤΕΛΕΣΜΑ: Ζημίες ύψους 187,3 εκ. €			
Ενοποιημένος ισολογισμός 2012 για τις 218 επιχειρήσεις			
	2012	2011	% μεταβολή
Κύκλος εργασιών(πωλήσεις)	3,9 δις €	4,1 δις €	-5,73%
Κέρδη (ΖΗΜΙΕΣ) προ φόρων	-187,3 εκ. €	-77,9 εκ. €	+140,43%
Βραχυπρόθεσμες υποχρεώσεις	2,84 δις €	2,72 δις €	+4,22%
Ίδια κεφάλαια	2,12 δις €	2,22 δις €	-5,94%

Όσον αφορά συμπεράσματα κατά τάξη κύκλου εργασιών:

-Τις μεγαλύτερες «αντοχές» από την οικονομική κρίση εμφανίζουν οι επιχειρήσεις που πραγματοποιούν κύκλο εργασιών από 50 - 200 εκατ.ευρώ όπου απλώς το περιθώριο καθαρού κέρδους είναι μηδενικό,

-Τις μεγαλύτερες «πιέσεις» και επιπτώσεις από την οικονομική κρίση δέχονται οι επιχειρήσεις με κύκλο Εργασιών έως 3 εκατ.ευρώ, οι οποίες παρουσιάζουν δείκτη ζημιών ίσο με 94,2%.

-Σε ότι αφορά τις υπόλοιπες τρεις τάξεις κύκλου εργασιών (3-5 εκατ., 5-10 εκατ. και 10 - 50 εκατ.ευρώ) ο δείκτης ζημιών πλέον από μονοψήφιος έχει γίνει διψήφιος και στην περίπτωση των επιχειρήσεων από 5-10 εκατ.ευρώ αγγίζει το 20%.

	2012	2011	Ποσοστιαία Μεταβολή 2012/2011
Καθαρά Αποτελέσματα (ΖΗΜΙΕΣ) προ Φόρων	-187.205.006,99	-77.861.096,67	+140,43%
Κύκλος Εργασιών	3.891.625.618,11	4.128.233.988,97	-5,73%
Μεικτά Αποτελέσματα	809.673.481,20	868.853.038,98	-6,81%
Βραχυπρόθεσμες Υποχρεώσεις	2.837.301.701,44	2.722.477.084,02	+4,22%
Συνολικές Υποχρεώσεις	3.679.612.328,21	3.830.033.102,61	-3,93%
Ίδια Κεφάλαια	2.118.286.518,54	2.251.991.621,28	-5,94%

Όσον αφορά τα κλαδικά αποτελέσματα, ακόμη και ο με παραδοσιακά μεγάλες αντοχές κλάδος των «τροφίμων και των ποτών» παρουσιάζει αύξηση ζημιογόνων επιχειρήσεων κατά το 2012, αφού πλέον και γι' αυτόν 1 στις 3 επιχειρήσεις, εμφανίζει ζημίες.

Για τους άλλους κλάδους οι ζημιογόνες επιχειρήσεις έχουν ως εξής:

-8 στις 10 επιχειρήσεις από τον κλάδο του ξύλου και των προϊόντων από ξύλο



-7 στις 10 από τον κλάδο της κλωστοϋφαντουργίας, και,

-6 στις 10 από τα δομικά, και, από τον κλάδο της μεταλλουργίας των μεταλλικών προϊόντων.

Η μελέτη κερδοφόρων - ζημιογόνων επιχειρήσεων με κριτήριο τον κύκλο εργασιών που αυτές πραγματοποίησαν κατά τη διάρκεια της περασμένης χρονιάς 2012, καταδεικνύει ότι:

-6 στις 10 επιχειρήσεις με κύκλο εργασιών μέχρι 3 εκ. € παραμένουν και για το 2012 ζημιογόνες, όπως ήταν άλλωστε και το 2011,

-ομοίως, περίπου 7 στις 10 επιχειρήσεις με κύκλο εργασιών από 5 εκ. € έως 10



εκ. € είναι επίσης ζημιογόνες,
 -6 στις 10 επιχειρήσεις με κύκλο εργασιών από 5 έως 10 εκ. € είναι επίσης ζημιογόνες,
 -Ζημίες επίσης παρουσιάζουν περίπου 4 στις 10 επιχειρήσεις με κύκλο εργασιών από 10 - 50 εκ. €,
 -25% περίπου των επιχειρήσεων με κύκλο εργασιών από 50 έως 100 εκ. €, εξακολουθούν και το 2012 να είναι ζημιογόνες, ενώ και,
 -το 50% των επιχειρήσεων με κύκλο εργασιών από 100 - 200 εκ. €, εμφανίζει ζημίες.

	2011		2012	
	Κερδοφόρες	Ζημιογόνες	Κερδοφόρες	Ζημιογόνες
ΤΡΟΦΙΜΑ - ΠΟΤΑ	66,7%	33,3%	65,2%	34,8%
ΜΕΤΑΛΛΟΥΡΓΙΑ & ΜΕΤΑΛΛΙΚΑ ΠΡΟΪΟΝΤΑ	51,9%	48,1%	44,4%	55,6%
ΔΟΜΙΚΑ ΥΛΙΚΑ	33,3%	66,7%	40,0%	60,0%
ΧΗΜΙΚΑ, ΕΛΑΣΤΙΚΟ, ΠΛΑΣΤΙΚΑ & ΠΑΡΑΓΩΓΑ ΠΕΤΡΕΛΑΙΟΥ	65,5%	34,5%	55,2%	44,8%
ΧΑΡΤΙ, ΠΡΟΪΟΝΤΑ ΑΠΟ ΧΑΡΤΙ, ΕΚΤΥΠΩΣΕΙΣ ΕΚΔΟΣΕΙΣ	28,6%	71,4%	57,1%	42,9%
ΞΥΛΟ, ΠΡΟΪΟΝΤΑ ΑΠΟ ΞΥΛΟ & ΕΠΙΠΛΑ	33,3%	66,7%	16,7%	83,3%
ΗΛΕΚΤΡΙΚΕΣ ΜΗΧΑΝΕΣ- ΣΥΣΚΕΥΕΣ, ΜΗΧΑΝΗΜΑΤΑ & ΕΙΔΗ ΕΞΟΠΛΙΣΜΟΥ	42,9%	57,1%	45,7%	54,3%
ΚΛΩΣΤΟΨΦΑΝΤΟΥΡΓΙΑ, ΕΝΔΥΣΗ, ΥΠΟΔΗΣΗ & ΔΕΡΜΑ	38,5%	61,5%	26,9%	73,1%

Για την αντιμετώπιση της κατάστασης ο Σύνδεσμος Βιομηχανιών Βορείου Ελλάδος (ΣΒΒΕ) προτείνει την άμεση ενίσχυση της παραγωγικής βάσης της χώρας και τη διαμόρφωση συγκεκριμένης βιομηχανικής πολιτικής, η οποία απαραίτητα θα πρέπει ν' αποτελέσει άμεση κυβερνητική προτεραιότητα.

Συγκεκριμένα προτείνει:

1. να υιοθετηθεί από την Ελλάδα προσαρμοσμένος ο στόχος που έχει τεθεί από την Ευρωπαϊκή Ένωση (ΕΕ), για συμμετοχή της μεταποίησης κατά τουλάχιστον 20% στην παραγωγή του ΑΕΠ έως το έτος 2020. Για την Ελλάδα προτείνουμε το ποσοστό αυτό να ανέλθει στο 12% από περίπου 9% που είναι, σύμφωνα με εκτιμήσεις, σήμερα, και,
2. την άσκηση (έμμεσης) κλαδικής βιομηχανικής πολιτικής κατά το πρότυπο άλλων χωρών της ΕΕ.

Στο πλαίσιο άσκησης της συγκεκριμένης πολιτικής προτείνει την ενίσχυση ευπαθών, και ταυτόχρονα δυναμικών κλάδων της μεταποίησης, με παράλληλη ανάδειξη των συγκριτικών πλεονεκτημάτων περιοχών και περιφερειών της χώρας, στις οποίες είναι χωροθετημένες σημαντικές μεταποιητικές επιχειρήσεις ή/και ολόκληρες ομάδες μεταποιητικών επιχειρήσεων.

Στο πλαίσιο των γενικότερων προτάσεων του ΣΒΒΕ για την ανάπτυξη των επιχειρήσεων, οι θέσεις του Συνδέσμου πάγια και διαχρονικά αφορούν την ενίσχυση της ρευστότητας και τη βελτίωση της ανταγωνιστικότητας. Προς τη συγκεκριμένη κατεύθυνση ο ΣΒΒΕ προτείνει μέτρα για την ενίσχυση της ανταγωνιστικότητας των μεταποιητικών επιχειρήσεων στο Βορειοελλαδικό Τόξο, καθώς επίσης και μέτρα για την ενίσχυση του λειτουργικού κόστους της βιομηχανίας, το οποίο αποτελεί τον καθοριστικό παράγοντα επιβίωσης της μεταποίησης την εποχή της οικονομικής κρίσης.

Α. Προτάσεις ενίσχυσης της ανταγωνιστικότητας της μεταποίησης στο Βορειοελλαδικό Τόξο

1. Αποκατάσταση της ρευστότητας των επιχειρήσεων.
2. Συνεργασία μεταποιητικών επιχειρήσεων και τραπεζικού συστήματος.
3. Παροχή εγγυήσεων και προεξόφληση απαιτήσεων για εξαγωγές.
4. Θεσμοθέτηση κινήτρων για επενδύσεις στη μεταποίηση.
5. Αναθέρμανση συγκεκριμένων κλάδων της οικονομίας με σαφείς προοπτικές ανάπτυξης: α) ανάπτυξη διασυνδέσεων του πρωτογενούς τομέα της παραγωγής με την εγχώρια μεταποίηση, και, β) Κλάδος δομικών υλικών - Οικοδομική δραστηριότητα

Β. Προτάσεις για τη μείωση του λειτουργικού κόστους των μεταποιητικών

επιχειρήσεων

1. Μείωση του κόστους ενέργειας για τη βιομηχανία.
2. Σχέσεις της βιομηχανίας με τις εγχώριες αλυσίδες λιανεμπορίου.
3. Ανάκτηση ενισχύσεων.
4. Ενισχύσεις λειτουργικών δαπανών επιχειρήσεων που είναι εγκατεστημένες σε Ακρτικές Περιοχές.
5. Εξάλειψη γραφειοκρατικών εμποδίων με μη ανταποδοτικό κόστος για τη μεταποίηση.
6. Σταθερότητα φορολογικού πλαισίου.
7. Ταχύτητα απονομής δικαιοσύνης.

[Tweet](#)

Απίθανες τιμές.

pharmacybonus.gr/vichy-el

Αγοράστε τώρα όλα τα προϊόντα Vichy με έκπτωση έως 40%.

Δε βρέθηκαν σχόλια

Προσθήκη Σχολίου

Θέμα

Όνομα (απαιτείται)

Ηλεκτρονική Διεύθυνση (δεν θα εμφανισθεί δημόσια)

Σχόλιο

Κωδικός captcha (απαιτείται)



[Υποβολή](#)

[Αρχική Σελίδα](#)

[Πληροφορίες
Διαφήμιση](#)

[Επικοινωνία](#)

[Πολιτική](#)

[Οικονομία](#)

[Επιχειρήσεις](#)

[Ελλάδα
Μακεδονία
Θράκη
Ήπειρος
Θεσσαλία](#)

[Κόσμος](#)

[Κοινωνία](#)

[Αθλητικά](#)

[Εκθέσεις](#)

[Περισσότερα](#)

[Βαλκάνια](#)
[Πολιτισμός](#)
[Τουρισμός](#)
[Οικολογία](#)
[Αυτοκίνητο](#)
[Υγεία](#)
[Ορθοδοξία](#)

Copyright © 2013



[Όροι Χρήσης](#) | [Προσωπικά Δεδομένα](#)

Σχεδίαση & Υλοποίηση tessera